

Popieriaus plastika. Lankstinys.













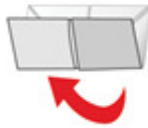

DARBELIS. Diena – naktis

Kviečiame prisiminti vaikystę ir kartu su vaikais pasigaminti paprastą, tačiau visuomet smagų žaidimą diena-naktis!

DARBELIUI REIKALINGOS PRIEMONĖS:

- * Popieriaus lapas (A4);
- * Geltono popieriaus atraiža, dviem trikampiams;
- * Juodos spalvos popieriaus atraiža, dviem trikampiams;
- * Žvaigždėlės;
- * Žirklys;
- * Klėjai;
- * Pieštukas (gali prireikti);
- * Liniuotė (gali prireikti).

DARBO EIGA:

1.	Iš A4 formato lapo padarykite kvadratą.		
2.	Kvadratą sulenkite pusiau, kad gautūsi trikampis. Taip gausite kvadrato įstrižainę. Pakartokite lenkimą, kad gautumėte kitą kvadrato įstrižainę. Lankstinį išlankstykite.		
3.	Užlenkite visus kampus iki centro.		
4.	Apverskite lankstinį ir vėl visus kampus užlenkite iki centro.		
5.	Iš juodo ir geltono popieriaus iškirpkite trikampius ir juos suklijuokite į gautą lankstinį. Geltonas trikampis prieš geltoną, juodas prieš juodą.		
6.	Ant juodų trikampių priklijuokite žvaigžduotes. Ant geltono fono galite nupiešti, ką matote danguje dieną.		
7.	Sulenkite lankstinį per pusę, kitoje jo pusėje išryškėja kišenės. Turi būti 4 kišenės, į kurias įkišami pirštai.		

Smagus žaidimo!